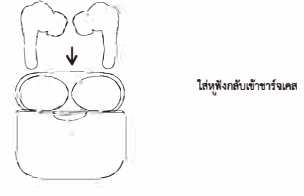

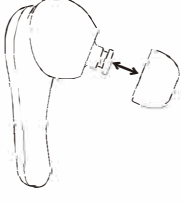



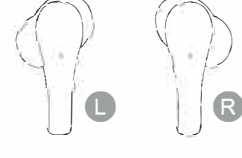
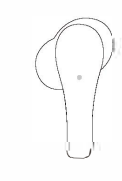

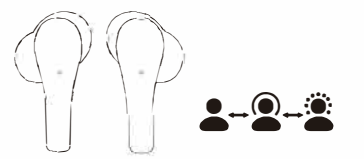
 <p><b>AT-X80ANC</b> True Wireless Earphones</p> <p>Designed in Japan アイワ株式会社</p>	<p><b>Active Noise Cancellation (ANC)</b></p> <p>ANC เป็นระบบตัดเสียงรบกวนภายนอก เพื่อลดการรบกวนเสียงภายนอกที่ไม่พึงประสงค์ และสามารถตัดเสียงรบกวนที่ไม่พึงประสงค์ได้</p> <p>* ทัศนคติ : กรุณาตัดต่อหน่วยจากลำโพงหรือที่หน่วยจากลำโพง เพื่อตัดกับหน่วยลำโพงภายนอก</p>	<p><b>การชาร์จหูฟัง</b></p>  <p>ใส่หูฟังกลับเข้าที่ชาร์จ</p> <p><b>สถานะไฟสถานะชาร์จ</b></p>  <p>ไฟสถานะไฟสถานะชาร์จ ไฟสถานะไฟสถานะชาร์จ</p> <p>ไฟ LED สีฟ้า : แจนคาร์ท ไฟ LED สีฟ้า : แจนคาร์ท ไฟ LED สีฟ้า : แจนคาร์ท ไฟ LED สีฟ้า : แจนคาร์ท</p>	<p><b>การปรับขนาดหูฟัง</b></p>  <p>กดปุ่มปรับขนาดหูฟัง</p>  <p>เลือกปุ่มปรับขนาดหูฟังตามรูป</p>	<p><b>การเชื่อมต่อ BLUETOOTH</b></p>  <p>1. เปิด BT ในโทรศัพท์มือถือ</p>  <p>2. ชื่อคือ "AT-X80ANC" - เปิดการเชื่อมต่อ AT-X80ANC จะแสดงชื่อเชื่อมต่อ - ค้นหาสัญญาณ BT "AT-X80ANC" - เลือกเชื่อมต่อ AT-X80ANC</p>	<p><b>วิธีการใช้งานหูฟัง</b></p> <p>มีฟังก์ชัน 2 ฟังก์ชัน (L, R)</p>  <p>▶    (L) และ 2 ครั้ง ▶▶ (R) และ 3 ครั้ง ▶▶▶ (L) และ 3 ครั้ง ▶▶▶▶ (L) และ 3 ครั้ง ▶▶▶▶▶ (L) และ 2 ครั้ง ▶▶▶▶▶▶ (L) และ 2 ครั้ง ▶▶▶▶▶▶▶ (L) และ 3 ครั้ง</p>	<p><b>วิธีการใช้งานหูฟัง</b></p> <p>มีฟังก์ชัน 3 ฟังก์ชัน (L/R)</p>  <p>▶    และ 2 ครั้ง ▶▶ และ 3 ครั้ง ▶▶▶ และ 3 ครั้ง ▶▶▶▶ และ 2 ครั้ง ▶▶▶▶▶ และ 2 ครั้ง ▶▶▶▶▶▶ และ 3 ครั้ง</p>
--	---	---	---	--	---	--

 <p>Alwa Electronics Int'l Co., Ltd. Explore more at www.int-aiwa.com</p>	<p><b>ระบบตัดเสียงรบกวน Active Noise Cancellation (ANC)</b></p>  <p>และ 3 ครั้ง ตัดเสียงรบกวน ANC แบบใช้งานแบบ Transparency ระบบ ANC จะสามารถใช้งานได้ทั้งหูฟัง AT-X80ANC ทั้ง 2 ฟังก์ชัน</p>	<p><b>รายละเอียดทางเทคนิค</b></p> <p>BT Version: ----- V5.0 Transmission Distance:----- 10M Frequency Response:----- 20-20KHz MIC Sensitivity:----- 99±3dB Battery Capacity:----- (earphone)50mAh ----- (Charging box)500mAh Rated Power:----- 3mW Driver Unit:----- φ10MM Play Time:----- About 5H Supported Function:----- Active noise ----- reduction, Siri, Hall switch, up and ----- down switch, Music pause/play, ----- answer/reject/hang up Product Weight:----- 5g</p> <p><b>อุปกรณ์ในผลิตภัณฑ์</b></p> <ol style="list-style-type: none"> <li>หูฟัง</li> <li>ชาร์จเคส</li> <li>หูฟัง</li> <li>คู่มือการใช้งาน</li> </ol>	<p><b>การแก้ไขปัญหา</b></p> <p>โปรดดูคู่มือ "AT-X80ANC" ในหน้า 8 Bluetooth - ตรวจสอบว่าไดชาร์จหูฟังและแบตเตอรี่ของหูฟังได้ชาร์จจนเต็ม 10 นาที - นำหูฟังออกจากเคสชาร์จและใส่หูฟังกลับเข้าที่ชาร์จ</p> <p><b>หูฟังสามารถใช้งานได้ทั้งลำโพงและลำโพง</b></p> <ul style="list-style-type: none"> <li>- ปิดและเปิดหูฟัง</li> <li>- ปิดระบบ Bluetooth บนมือถือและเชื่อมต่อหูฟังกับมือถือ</li> <li>- ตรวจสอบการตั้งค่าการเชื่อมต่อ Bluetooth จากเว็บไซต์การเชื่อมต่อมือถือ</li> </ul> <p><b>ไม่มีเสียงออกมาจากหูฟัง</b></p> <ul style="list-style-type: none"> <li>- ตรวจสอบว่าหูฟังได้เปิดเสียงและเชื่อมต่อกับมือถือเรียบร้อยแล้ว</li> <li>- ตรวจสอบว่าไดชาร์จหูฟังและแบตเตอรี่ของหูฟังได้ชาร์จจนเต็ม 10 นาที</li> <li>- เชื่อมต่อหูฟังกับมือถือใหม่</li> </ul> <p><b>การเชื่อมต่อไม่เสถียร</b></p> <ul style="list-style-type: none"> <li>- ตรวจสอบว่าไดชาร์จหูฟังและแบตเตอรี่ของหูฟังได้ชาร์จจนเต็ม 10 นาที</li> </ul>	<p><b>ข้อควรระวัง</b></p> <p>กรุณาอ่านคู่มือการใช้งานให้ดี เพื่อความปลอดภัยในการใช้งานและหลีกเลี่ยงการบาดเจ็บ โปรดอ่านคู่มือการใช้งานให้ดีก่อนการใช้งาน หลีกเลี่ยงการนำหูฟังไปใส่ในน้ำหรือของเหลวอื่น ๆ หลีกเลี่ยงการนำหูฟังไปใส่ในไฟหรือความร้อนสูงเกินไป หลีกเลี่ยงการนำหูฟังไปใส่ในบริเวณที่มีสนามแม่เหล็กแรงสูง</p> <p>โปรดดูคู่มือการใช้งานให้ดีก่อนการใช้งาน และควรระวังหูฟังที่มีเสียงดังเกินไป หลีกเลี่ยงการนำหูฟังไปใส่ในน้ำหรือของเหลวอื่น ๆ หลีกเลี่ยงการนำหูฟังไปใส่ในไฟหรือความร้อนสูงเกินไป หลีกเลี่ยงการนำหูฟังไปใส่ในบริเวณที่มีสนามแม่เหล็กแรงสูง</p> <p>โปรดดูคู่มือการใช้งานให้ดีก่อนการใช้งาน</p>	<p><b>เงื่อนไขการรับประกัน</b></p> <p>ผลิตภัณฑ์นี้จะมาพร้อมกับประกัน 1 ปี นับจากวันที่ซื้อ</p> <p><b>การรับประกันสินค้าจะไม่ครอบคลุมในกรณีดังต่อไปนี้</b></p> <ol style="list-style-type: none"> <li>สินค้าที่ชำรุด</li> <li>การใช้งานที่ผิดวิธีหรือการใช้งานที่ไม่ถูกต้อง การดูแลรักษาที่ไม่เหมาะสม หรือการนำหูฟังไปใส่ในน้ำ หรือของเหลวอื่น ๆ</li> <li>การใช้งานที่ผิดวิธีหรือการใช้งานที่ไม่ถูกต้อง</li> <li>ไม่มีการรับประกันสินค้าที่เสียหายจากอุบัติเหตุ</li> <li>ความเสียหายที่เกิดจากการใช้งานที่ผิดวิธี การใช้งานที่ไม่เหมาะสม เช่น การทิ้งหรือการนำหูฟังไปใส่ในน้ำ</li> </ol>	<p><b>หมายเหตุ:</b></p> <p>โปรดอ่านคู่มือการใช้งานให้ดีก่อนการใช้งาน โปรดดูคู่มือการใช้งานให้ดีก่อนการใช้งาน</p>
---	---	--	---	---	---	--